

POLITIE

NIET BETREDEN

POLITIE

NIET BETREDEN

PO

Politie tast in het duister

Wat is er gebeurd en waarom? Deze vragen houden de politie inmiddels al een aantal dagen in hun greep. Ze doen uitgebreid onderzoek, onder andere op de plaats delict. Het levert vooralsnog niets op, er is te weinig bewijsmateriaal. Wel wordt gevreesd voor meer slachtoffers. Wie iets weet, wordt gevraagd zich te melden bij de plaatselijke politie.



Agenten zoeken naar bewijsmateriaal

'Ontzettend krachtig opgeschreven'

— **Hebban.nl**



POLITIE

NIET BETREDEN

POLITIE

NIET BETREDEN

PO

Opdracht 1:

De politie heeft per casus een box waar al het bewijsmateriaal in wordt gestopt.

Maak zo'n box voor **VERWOEST**, **SNITCH**, **BUITENSPEL**, **FAKE TRIP**, **SMASH** of **SHAME ON YOU**. Stop er in ieder geval een voorwerp, een foto, een brief (een kaart of appje kan ook) en het spannendste fragment uit het boek in. Leg je keuzes uit.



Opdracht 2:

Wie is de dader?
Dat is de grote vraag.

Maak voor **VERWOEST**, **SNITCH**, **BUITENSPEL**, **FAKE TRIP**, **SMASH** of **SHAME ON YOU** een daderprofiel.

Tip 1: Ga echt op onderzoek uit! Duik het boek in, bedenk goed of woorden misschien meerdere betekenissen hebben, of waar jij als lezer op het verkeerde been wordt gezet.

Tip 2: Onderzoek ook het echte brein achter de misdaad: de schrijfster! Google alles wat er over deze persoon te vinden valt. Vergeet social media niet.



Daderprofiel van:

Naam

Ook bekend als

Leeftijd (geschat)

Lengte

Gewicht

Uiterlijke kenmerken

Kleding

Typisch gedrag

Laatst gezien

Als je bij deze dader in de buurt bent, doe dan vooral niet

Ruimte voor aantekeningen

Dit ben ik te weten gekomen over de schrijfster

POLITIE

NIET BETREDEN

POLITIE

NIET BETREDEN

PO

POLIT



NIET BETREDEN

PO

Opdracht 3:

Kies een van de boeken van Margje.
Why do you love this book?



Maak dat duidelijk in een vlog of met een Tiktok-fimpje.



Opdracht 4:

VERWOEST

Juul wil echt weten wie er achter haar broer Milan aan zat en het nu op haar gemunt heeft. Maak met behulp van het boek een opsporingsbericht dat Juul via tv, radio en social media kan verspreiden, zodat getuigen zich melden en ze informatie krijgt.



Opdracht 5:

SNITCH

Hoe kan Roos haar onschuld bewijzen?
Bedenk een campagne voor haar. Gebruik de informatie uit het boek.

Opdracht 6:

BUITENSPEL

Een thriller draait om spanning.
Lees de proloog en vul de antwoorden op de vragen hieronder in.



Dit gevoel krijg ik ervan:

Deze kreet wil ik uitschreeuwen:

Het omslag zorgt ervoor dat ik...

Deze vragen komen bij mij op:



POLITIE

PO



POLITIE

NIET BETREDEN

PO

Opdracht 7:

SMASH

Als je op vakantie bent geweest, neem je vaak een souvenir mee naar huis, een aandenken aan de toffe vakantie. Deze vakantie was voor Luna en Ilan helemaal niet zoals ze gehoopt hadden. Welk souvenir nemen zij mee naar huis? Laat dit zien aan de hand van afbeeldingen en leg je keuze per personage uit.



Opdracht 8:

FAKE TRIP






Billy en Demi sturen allebei vanuit Barcelona drie keer een kaart naar huis: na blz. 29, na blz. 147 en na blz. 254. Schrijf de kaarten. In plaats van een kaart schrijven, kun je ook een snap of story maken.

Tips rondom de boeken van Margje

Meer informatie over Margje en haar boeken vind je op de site van Uitgeverij De Fontein en op Margjes eigen site:

- <https://www.margjewoodrow.nl/>
- <https://www.uitgeverijdefontein.nl/auteur/margje-woodrow/>

Wil je op de hoogte blijven van wat Margje bezighoudt, en de Politie niet betreden-boeken? Volg ons dan op de volgende kanalen:

-  [margjewoodrow](#)  [margje_woodrow](#)  [politienietbetreden](#)
 [margje_woodrow](#)  [politienietbetreden](#)

Ook kun je daar een berichtje voor Margje achterlaten, bijvoorbeeld over wat je van haar boeken vindt.

POLITIE

NIET BETREDEN

POLITIE

NIET BETREDEN

PO